

COLLEZIONE

2023



RIZZOLI®

FIRE SINCE 1912

**Serie R**

# Tradizione e personalizzazione.

Le cucine a legna Serie R rappresentano il frutto di oltre cent'anni di attività di Rizzoli. La particolare costruzione, nonché il processo di fabbricazione adottato per la Serie R, permettono grande flessibilità e personalizzazione, facendone la scelta ideale quando sono richieste delle particolari specifiche per l'installazione e l'abbinamento ad altri mobili.



SCOPRI LA GAMMA



Cucine a legna  
Serie R

CUCINE A LEGNA

# Serie R

**RE** SENZA FORNO



Modelli:

## RE 40

Misure 400x600x850-920 mm (LxPxH)



## RE 45

Misure 450x600x850-920 mm (LxPxH)



## RE 50

Misure 500x600x850-920 mm (LxPxH)



**RVE** SENZA FORNO



Modelli:

## RVE 40

Misure 400x600x850-920 mm (LxPxH)



## RVE 45

Misure 450x600x850-920 mm (LxPxH)



## RVE 50

Misure 500x600x850-920 mm (LxPxH)



COLORI, SCELTE E OPZIONI: PAG. 32-35  
DATI TECNICI: PAG. 94-95

Configura la tua cucina



# Serie R

## RE CON FORNO



Modelli:

### RE 60

Misure 600x600x850-920 mm (LxPxH)  
Misure forno 250x430x260 mm (LxPxH)



### RE 80

Misure 800x600x850-920 mm (LxPxH)  
Misure forno 350x430x260 mm (LxPxH)



### RE 90

Misure 900x600x850-920 mm (LxPxH)  
Misure forno 450x430x260 mm (LxPxH)



CONTRIBUTO CONTO TERMICO

Modello	kW	A	B	C	D	E	F
RE 60	8,8 kW	524,55 €	743,11 €	961,68 €	1223,95 €	1486,23 €	1573,65 €
RE 80-90	8,4 kW	513,33 €	727,22 €	941,10 €	1197,77 €	1454,43 €	1539,99 €

## RVE CON FORNO



Modelli:

### RVE 60

Misure 600x600x850-920 mm (LxPxH)  
Misure forno 250x430x260 mm (LxPxH)



### RVE 80

Misure 800x600x850-920 mm (LxPxH)  
Misure forno 350x430x260 mm (LxPxH)



### RVE 90

Misure 900x600x850-920 mm (LxPxH)  
Misure forno 450x430x260 mm (LxPxH)



CONTRIBUTO CONTO TERMICO

Modello	kW	A	B	C	D	E	F
RVE 60	8,8 kW	524,55 €	743,11 €	961,68 €	1223,95 €	1486,23 €	1573,65 €
RVE 80-90	8,4 kW	513,33 €	727,22 €	941,10 €	1197,77 €	1454,43 €	1539,99 €

Configura la tua cucina





# Serie R

## RNE CON FORNO



Modello:

### RNE 50

Misure 500x600x850-920 mm (LxPxH)

Misure forno 300x430x160 mm (LxPxH)



#### CONTRIBUTO CONTO TERMICO

Modello	kW	A	B	C	D	E	F
RNE 50	8,2 kW	507,52 €	718,98 €	930,45 €	1184,21 €	1437,97 €	1522,55 €

## RNVE CON FORNO



Modello:

### RNVE 50

Misure 500x600x850-920 mm (LxPxH)

Misure forno 300x430x160 mm (LxPxH)



#### CONTRIBUTO CONTO TERMICO

Modello	kW	A	B	C	D	E	F
RNVE 50	8,2 kW	507,52 €	718,98 €	930,45 €	1184,21 €	1437,97 €	1522,55 €

Configura la tua cucina






Le cucine a legna Serie RI, RVI, RNI e RNVI sono state progettate per l'installazione tra i mobili in massima sicurezza. Il segreto di queste Serie è il sistema Surround Heat®, ideato dal laboratorio Ricerca & Sviluppo Rizzoli per risolvere qualsiasi problema d'installazione tra i mobili. Il sistema certificato di abbattimento del calore utilizza materiali isolanti di ultima generazione che integrati a tecnologici dissipatori di calore garantiscono un ottimo isolamento, riducendo la distanza di sicurezza laterale da materiali infiammabili a soli 2mm.



SCOPRI LA GAMMA



Cucine a legna  
Serie R

CUCINE A LEGNA

# Serie R

**RI** SENZA FORNO



Modello:

**RI 60**

Misure 600x600x850-920 mm (LxPxH)



**RVI** SENZA FORNO



Modello:

**RVI 60**

Misure 600x600x850-920 mm (LxPxH)



COLORI, SCELTE E OPZIONI: PAG. 32-35  
DATI TECNICI: PAG. 94-95

Configura la tua cucina



# Serie R

## RI CON FORNO



Modelli:

### RI 70

Misure 700x600x850-920 mm (LxPxH)  
Misure forno 250x430x260 mm (LxPxH)



### RI 80

Misure 800x600x850-920 mm (LxPxH)  
Misure forno 250x430x260 mm (LxPxH)



### RI 90

Misure 900x600x850-920 mm (LxPxH)  
Misure forno 350x430x260 mm (LxPxH)



### RI 100

Misure 1000x600x850-920 mm (LxPxH)  
Misure forno 450x430x260 mm (LxPxH)



## CONTRIBUTO CONTO TERMICO

Modello	kW	A	B	C	D	E	F
RI 70	8,8 kW	524,55 €	743,11 €	961,68 €	1223,95 €	1486,23 €	1573,65 €
RI 80-90-100	8,4 kW	513,33 €	727,22 €	941,10 €	1197,77 €	1454,43 €	1539,99 €

## RVI CON FORNO



Modelli:

### RVI 70

Misure 700x600x850-920 mm (LxPxH)  
Misure forno 250x430x260 mm (LxPxH)



### RVI 80

Misure 800x600x850-920 mm (LxPxH)  
Misure forno 250x430x260 mm (LxPxH)



### RVI 90

Misure 900x600x850-920 mm (LxPxH)  
Misure forno 350x430x260 mm (LxPxH)



### RVI 100

Misure 1000x600x850-920 mm (LxPxH)  
Misure forno 450x430x260 mm (LxPxH)



## CONTRIBUTO CONTO TERMICO

Modello	kW	A	B	C	D	E	F
RVI 70	8,8 kW	524,55 €	743,11 €	961,68 €	1223,95 €	1486,23 €	1573,65 €
RVI 80-90-100	8,4 kW	513,33 €	727,22 €	941,10 €	1197,77 €	1454,43 €	1539,99 €

COLORI, SCELTE E OPZIONI: PAG. 32-35  
DATI TECNICI: PAG. 94-95

Configura la tua cucina



CUCINE A LEGNA

# Serie R

**RNI** CON FORNO



Modello:

**RNI 60**

Misure 600x600x850-920 mm (LxPxH)

Misure forno 300x430x160 mm (LxPxH)



CONTRIBUTO CONTO TERMICO

Modello	kW	A	B	C	D	E	F
RNI 60	8,2 kW	507,52 €	718,98 €	930,45 €	1184,21 €	1437,97 €	1522,55 €

**RNVI** CON FORNO



Modello:

**RNVI 60**

Misure 600x600x850-920 mm (LxPxH)

Misure forno 300x430x160 mm (LxPxH)



CONTRIBUTO CONTO TERMICO

Modello	kW	A	B	C	D	E	F
RNVI 60	8,2 kW	507,52 €	718,98 €	930,45 €	1184,21 €	1437,97 €	1522,55 €

COLORI, SCELTE E OPZIONI: PAG. 32-35  
DATI TECNICI: PAG. 94-95

Configura la tua cucina





# Monoblocchi

## Coordinati unici ed esclusivi.

Praticità, eleganza ed esclusività sono le caratteristiche che contraddistinguono i monoblocchi con cucine e termocucine a legna Rizzoli. Grazie all'ampia possibilità di personalizzazione costruttiva e alle scelte estetiche, i monoblocchi sono la soluzione ideale per integrarsi a tutti i tipi di arredamento e permettono di avere in un unico blocco la cucina a legna, il piano cottura ed il forno elettrico.

A completamento dei monoblocchi Rizzoli propone elettrodomestici da incasso di alta qualità che possono essere rifiniti con la stessa finitura della cucina a legna.



SCOPRI LA GAMMA



Cucine a legna  
Serie R



# Monoblocchi Serie R

In questa pagina sono proposti alcuni esempi di monoblocchi Serie R. Sono possibili molte altre combinazioni abbinando qualsiasi modello della Serie RE-RVE disponibile a catalogo ad una struttura elettrodomestici da 60, 70 e 90 cm. A richiesta sono realizzabili delle soluzioni personalizzate su misura.

## RE-RVE combi

SENZA FORNO



Modello:

**RE 100**

COMBI

(RE 40 +  
Struttura 60)

Misure 1000x600x850-860 mm (LxPxH)



195



7,4



8,0



## RE-RVE combi

CON FORNO



Modello:

**RVE 140**

COMBI

(RVE 80 +  
Struttura 60)

Misure 1400x600x850-860 mm (LxPxH)

Misure forno 350x430x260 mm (LxPxH)



290



8,4



12,0



CONTRIBUTO CONTO TERMICO

Modello	kW	A	B	C	D	E	F
RVE 80	8,4 kW	513,33 €	727,22 €	941,10 €	1197,77 €	1454,43 €	1539,99 €

COLORI, SCELTE E OPZIONI: PAG. 32-35  
DATI TECNICI: PAG. 94-95

Configura la tua cucina



# Strutture elettrodomestici

Tra le personalizzazioni della Serie R c'è la possibilità di integrare le cucine e termocucine a legna con una struttura per elettrodomestici che può essere posizionata sia a destra che a sinistra della cucina e termocucina a legna. La struttura può essere fornita anche singolarmente in tre modelli da 60, 70 e 90 cm. Rizzoli propone elettrodomestici ad incasso di alta qualità (piani cottura gas, vetroceramica, induzione e forni). A richiesta sono realizzabili soluzioni personalizzate.



Modello:

## **Struttura 60**

Misure 600x600x850-860 mm (LxPxH)



Modello:

## **Struttura 70**

Misure 700x600x850-860 mm (LxPxH)



Modello:

## **Struttura 90**

Misure 900x600x850-860 mm (LxPxH)

# Complementi d'arredo in acciaio

A completamento dei monoblocchi Rizzoli propone lavelli, mobili, pensili, piani realizzati in acciaio inox su misura, che possono essere rifiniti con la stessa finitura della cucina e termocucina a legna. Tipicamente abbinabili ad una cappa di aspirazione Rizzoli, queste combinazioni donano un tocco di vera esclusività.



Modello:

**Mobili**

Dimensioni su misura



Modello:

**Pensili**

Dimensioni su misura



Modello:

**Lavelli**

Dimensioni su misura

# Colori e finiture

Tutti i modelli della Serie R sono disponibili in diverse finiture e colori. Nelle versioni Variant, Inox ed Epoka (escluso il modello P54), le cucine o termocucine a legna Serie R sono fornite di serie con fianchi e zoccolo in acciaio inox. A richiesta è possibile avere anche i fianchi nella finitura Epoka e Variant.

## Variant



Variant Bianco



Variant Nero



Variant Sabbia



Variant Antracite



Variant Panna



Variant Rosso



Variant Perla  
(Metallizzato)



Variant Bronzo  
(Metallizzato)



Variant Argento  
(Metallizzato)



Colore Variant RAL  
(opzione a richiesta)

## Inox



Inox

Configura la tua cucina



# Colori e finiture

## Epoka



Epoka P14



Epoka P44



Epoka P46



Epoka P54



Epoka P56



Epoka P59  
(in rame)



Colore Epoka RAL  
(opzione a richiesta)

## Altre finiture Epoka (opzione a richiesta)



P23




P32



P33




P40



P74



P75



P76



P77



P78



P79

# Scelte di serie

La scelta del piano permette di definire liberamente lo spessore (30 o 40 mm), la finitura del bordo anteriore (dritta o arrotondata mezzo toro) e la presenza o meno dell'alzatina. Per ogni cucina o termocucina a legna sono disponibili di serie otto tipi diversi di piano. A richiesta è possibile avere il piano personalizzato nello spessore, nella forma dell'alzatina e nell'arrotondamento del bordo. E' possibile modificare la larghezza e la forma del piano, ad esempio per inserire il piano cottura o per adattarsi al meglio allo spazio disponibile.

## Piani



30 o 40 mm costa dritta senza alzatina



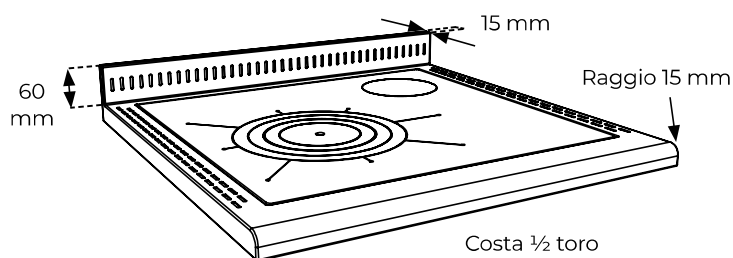
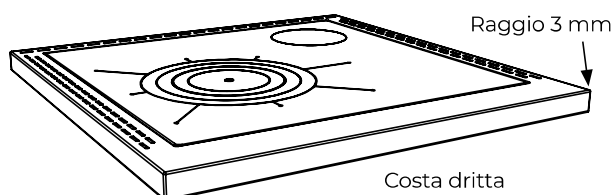
30 o 40 mm costa  $\frac{1}{2}$  toro senza alzatina



30 o 40 mm costa dritta con alzatina




30 o 40 mm costa  $\frac{1}{2}$  toro con alzatina



## Piastre


Le piastre radianti in acciaio possono essere fornite sia con i cerchi tradizionali (PC2) che con il disco unico ad alto rendimento (PC1). Per tutti i modelli è anche disponibile a scelta la piastra in vitroceramica.



Piastra PC1



Piastra PC2



Vetroceramica



## Maniglie e pomoli

Le versioni Inox si possono scegliere con sette differenti tipi di maniglia, le versioni Variant sono corredate dal particolare pomolo in acciaio inox, mentre le versioni Epoka si possono scegliere con pomoli in acciaio inox satinato o in ottone. Altre combinazioni a richiesta.



Inox 1



Inox 2



Inox 3



Inox 4



Ottone



Ottone rustico



Nero



Pomolo  
Variant



Pomolo  
Inox



Pomolo  
ottone

## Opzioni

### Corrimano

A richiesta è possibile personalizzare le cucine a legna con corrimano per renderle ancora più complete e funzionali. Il corrimano è disponibile in quattro diverse versioni e può essere richiesto indifferentemente su ciascun lato.



F2



F3



F4



F7

### Leva apertura porte Serie PRO

A richiesta è possibile sostituire la leva apriporta di serie con le leve Serie PRO.



# Serie S

## Versatilità ed eleganza.

Dalle linee essenziali la Serie S è la cucina a legna da libera installazione ideale per qualsiasi tipo di arredamento, da quello più moderno a quello più classico e tradizionale, grazie all'ampia scelta di colori e finiture.



SCOPRI LA GAMMA



Cucine a legna  
Serie S



# Serie S



Modello:

**S 60**

Misure 600x600x850 mm (LxPxH)



Modello:

**S 80**

Misure 800x600x850 mm (LxPxH)

Misure forno 300x430x279 mm (LxPxH)



CONTRIBUTO CONTO TERMICO

Modello	kW	A	B	C	D	E	F
S 80	8,4 kW	513,33 €	727,22 €	941,10 €	1197,77 €	1454,43 €	1539,99 €



Modello:

**S 90**

Misure 900x600x850 mm (LxPxH)

Misure forno 350x430x279 mm (LxPxH)



CONTRIBUTO CONTO TERMICO

Modello	kW	A	B	C	D	E	F
S 90	8,4 kW	513,33 €	727,22 €	941,10 €	1197,77 €	1454,43 €	1539,99 €

Configura la tua cucina



# Colori e finiture

## Classica

Porte verniciate nere e maniglie in legno di noce.



Nero



Bianco



Rosso Bordeaux



Antracite



Sabbia



Bronzo  
(Metallizzato)



Argento  
(Metallizzato)



Perla  
(Metallizzato)

## Moderna

Porte in acciaio inox e maniglie in acciaio.



Nero



Bianco



Rosso Bordeaux



Antracite



Sabbia



Bronzo  
(Metallizzato)



Argento  
(Metallizzato)



Perla  
(Metallizzato)

# Colori e finiture

Classica Inox

Moderna Inox

Colori RAL



Inox



Inox



Opzione a richiesta

## Scelte di serie e opzioni

### Piastre


Le piastre radianti in acciaio possono essere fornite sia con i cerchi tradizionali in ghisa (PC2) che con il disco unico ad alto rendimento (PC1). Per tutti i modelli è anche disponibile a scelta la piastra in vetroceramica.



Piastra PC1



Piastra PC2



Vetroceramica

### Copripiastra e corrimano

Le cucine a legna Serie S possono essere personalizzate con l'aggiunta del copripiastra in acciaio inox. Con questo utile accessorio la piastra si trasforma in un pratico piano di lavoro da utilizzare a cucina spenta. Questa opzione non è disponibile per piastre in vetroceramica. Di serie la Serie S viene fornita con corrimano frontale. È però possibile personalizzare la configurazione del corrimano a proprio piacimento.



Copripiastra con predisposizione  
attacco camino



Corrimano  
su tre lati



Copripiastra  
standard

## Serie MZ

# Modernità e design.

La Serie MZ è studiata per l'incasso tra i mobili attraverso lo speciale zoccolo telescopico che permette di regolare l'altezza della cucina a legna.

È inoltre presente il sistema certificato Surround Heat® per l'isolamento laterale del calore, grazie al quale è possibile incassare la cucina a legna ai mobili della cucina.



SCOPRI LA GAMMA



Cucine a legna  
Serie M



# Serie MZ



Modello:

## MZ 60

Misure 600x600x850-910 mm (LxPxH)  
Misure forno 350x470x160 mm (LxPxH)



CONTRIBUTO CONTO TERMICO

Modello	kW	A	B	C	D	E	F
MZ 60	8,2 kW	507,52 €	718,98 €	930,45 €	1184,21 €	1437,97 €	1522,55 €



Modello:

## MZ 70

Misure 700x600x850-910 mm (LxPxH)  
Misure forno 450x470x160 mm (LxPxH)



CONTRIBUTO CONTO TERMICO

Modello	kW	A	B	C	D	E	F
MZ 70	8,2 kW	507,52 €	718,98 €	930,45 €	1184,21 €	1437,97 €	1522,55 €



Modello:

## MZ 80

Misure 800x600x850-910 mm (LxPxH)  
Misure forno 550x470x160 mm (LxPxH)



CONTRIBUTO CONTO TERMICO

Modello	kW	A	B	C	D	E	F
MZ 80	8,2 kW	507,52 €	718,98 €	930,45 €	1184,21 €	1437,97 €	1522,55 €

Configura la tua cucina



Serie ML

# Modernità e design.

La Serie ML si contraddistingue per la maxi camera di combustione in materiale refrattario e per il maxi forno panoramico che garantisce ottime prestazioni di cottura.



SCOPRI LA GAMMA



Cucine a legna  
Serie M

# Serie ML



Modello:

## ML 60

Misure 600x600x850 mm (LxPxH)

Misure forno 350x470x260 mm (LxPxH)



## CONTRIBUTO CONTO TERMICO

Modello	kW	A	B	C	D	E	F
ML 60	8,2 kW	507,52 €	718,98 €	930,45 €	1184,21 €	1437,97 €	1522,55 €



Modello:

## ML 80

Misure 800x600x850 mm (LxPxH)

Misure forno 550x470x260 mm (LxPxH)



## CONTRIBUTO CONTO TERMICO

Modello	kW	A	B	C	D	E	F
ML 80	8,2 kW	507,52 €	718,98 €	930,45 €	1184,21 €	1437,97 €	1522,55 €

Configura la tua cucina





# Serie ML Lux

La Serie ML Lux sfoggia un look estremamente elegante caratterizzato da porte completamente vetrate.



Modello:

## ML 60 Lux

Misure 600x600x850 mm (LxPxH)

Misure forno 350x470x260 mm (LxPxH)



180



8,2



9,5



### CONTRIBUTO CONTO TERMICO

Modello	kW	A	B	C	D	E	F
ML 60 Lux	8,2 kW	507,52 €	718,98 €	930,45 €	1184,21 €	1437,97 €	1522,55 €



Modello:

## ML 80 Lux

Misure 800x600x850 mm (LxPxH)

Misure forno 550x470x260 mm (LxPxH)



230



8,2



12,0



### CONTRIBUTO CONTO TERMICO

Modello	kW	A	B	C	D	E	F
ML 80 Lux	8,2 kW	507,52 €	718,98 €	930,45 €	1184,21 €	1437,97 €	1522,55 €

Configura la tua cucina



# Serie ML Rustik

La Serie ML Rustik è caratterizzata da splendide ceramiche lavorate a mano o dalle pregiate pietre naturali che decorano i fianchi della cucina a legna. Il rivestimento in maiolica o pietra naturale garantisce un notevole accumulo termico prodotto durante la combustione ed un rilascio costante e graduale nelle ore successive, anche quando il fuoco è già spento.



Modello:

## ML 60 Rustik

Misure 600x600x850 mm (LxPxH)

Misure forno 350x470x260 mm (LxPxH)



## CONTRIBUTO CONTO TERMICO

Modello	kW	A	B	C	D	E	F
ML 60 Rustik	8,2 kW	507,52 €	718,98 €	930,45 €	1184,21 €	1437,97 €	1522,55 €



Modello:

## ML 80 Rustik

Misure 800x600x850 mm (LxPxH)

Misure forno 550x470x260 mm (LxPxH)



## CONTRIBUTO CONTO TERMICO

Modello	kW	A	B	C	D	E	F
ML 80 Rustik	8,2 kW	507,52 €	718,98 €	930,45 €	1184,21 €	1437,97 €	1522,55 €

Configura la tua cucina



# Colori e finiture

## Standard



Nero



Bianco



Rosso Bordeaux



Antracite



Sabbia



Bronzo  
(Metallizzato)



Argento  
(Metallizzato)



Perla  
(Metallizzato)

## Inox



Inox

## Colori RAL



Opzione a richiesta

Configura la tua cucina





# Colori e finiture

## Rustik



Rustik Bianco  
(rivestimento in maiolica)



Rustik Rosso  
(rivestimento in maiolica)



Rustik Pietra Naturale  
(rivestimento in pietra)

# Scelte di serie e opzioni

## Piastre


Le piastre radianti in acciaio possono essere fornite sia con i cerchi tradizionali in ghisa (PC2) che con il disco unico ad alto rendimento (PC1). Per tutti i modelli è anche disponibile a scelta la piastra in vetroceramica.



Piastra PC1



Piastra PC2



Vetroceramica

## Copripiastra e corrimano

Le cucine a legna Serie MZ-ML possono essere personalizzate con l'aggiunta del copripiastra in acciaio inox. Con questo utile accessorio la piastra si trasforma in un pratico piano di lavoro da utilizzare a cucina spenta. Questa opzione non è disponibile per piastre in vetroceramica. Di serie la Serie MZ-ML viene fornita senza corrimano. È però possibile personalizzare la configurazione del corrimano a proprio piacimento.



Copripiastra con predisposizione  
attacco camino



Corrimano  
su tre lati



Copripiastra  
standard

Serie L

# Un gusto retrò dal cuore moderno.

La Serie L si contraddistingue per il rivestimento in pietra naturale o maiolica lavorata a mano da maestri ceramisti bassanesi, per le porte borchiate e invecchiate con procedimenti manuali e per le maniglie in legno pregiato. La camera di combustione è completamente rivestita in materiale refrattario certificato per un elevato accumulo di calore.



SCOPRI LA GAMMA



Cucine a legna  
Serie L



# Serie L



Modello:

## L 90 Rustik

Misure 900x600x850 mm (LxPxH)

Misure forno 350x430x279 mm (LxPxH)



Finitura:

Maiolica

CONTRIBUTO CONTO TERMICO

Modello	kW	A	B	C	D	E	F
L 90	8,4 kW	513,33 €	727,22 €	941,10 €	1197,77 €	1454,43 €	1539,99 €



Modello:

## L 90 Rustik

Misure 900x600x850 mm (LxPxH)

Misure forno 350x430x279 mm (LxPxH)



Finitura:

Maiolica

CONTRIBUTO CONTO TERMICO

Modello	kW	A	B	C	D	E	F
L 90	8,4 kW	513,33 €	727,22 €	941,10 €	1197,77 €	1454,43 €	1539,99 €



Modello:

## L 90 Rustik

Misure 900x600x850 mm (LxPxH)

Misure forno 350x430x279 mm (LxPxH)



Finitura:

Pietra naturale

CONTRIBUTO CONTO TERMICO

Modello	kW	A	B	C	D	E	F
L 90	8,4 kW	513,33 €	727,22 €	941,10 €	1197,77 €	1454,43 €	1539,99 €

Configura la tua cucina



## Serie ZVI

# Semplicità e praticità.

E' la serie ad incasso caratterizzata dall'ottimo rapporto qualità-prezzo, senza rinunciare all'affidabilità e alle tecniche costruttive Rizzoli. La Serie ZVI è una cucina a legna progettata nei minimi dettagli per rispondere alle attuali esigenze di mercato.



SCOPRI LA GAMMA



Cucine a legna  
Serie ZVI

# Serie ZVI



Modello:

## ZVI 60

Misure 600x600x850-910 mm (LxPxH)

Misure forno 250x430x260 mm (LxPxH)



155



8,8



9,5



Finiture:

Standard



Inox



### CONTRIBUTO CONTO TERMICO

Modello	kW	A	B	C	D	E	F
ZVI 60	8,8 kW	524,55 €	743,11 €	961,68 €	1223,95 €	1486,23 €	1573,65 €



Modello:

## ZVI 90

Misure 900x600x850-910 mm (LxPxH)

Misure forno 350x430x260 mm (LxPxH)



205



8,4



12,5



Finiture:

Standard



Inox



### CONTRIBUTO CONTO TERMICO

Modello	kW	A	B	C	D	E	F
ZVI 90	8,4 kW	513,33 €	727,22 €	941,10 €	1197,77 €	1454,43 €	1539,99 €

Configura la tua cucina





**Serie N**

# Potente come il fuoco. Robusta come l'acciaio.

Dalla centenaria esperienza Rizzoli nasce la nuova Serie N, cucina a legna forgiata da un perfetto mix di maestria artigianale e industrializzazione robotica. Un concentrato di design, tecnologia e materiali al top, selezionati per farvi apprezzare al meglio il piacevole calore e il grande risparmio che solo una cucina a legna può regalare. La nuova Serie N è disponibile in tre splendide finiture, create per adattarsi alla perfezione al vostro ambiente.



SCOPRI LA GAMMA



Cucine a legna  
Serie N

# Serie N



Modello:

## N 94 Steel

Misure 940x600x870 mm (LxPxH)

Misure forno 350x430x260 mm (LxPxH)



194



8,4



13,0



Finitura:

Acciaio verniciato

CONTRIBUTO CONTO TERMICO

Modello	kW	A	B	C	D	E	F
N 94 Steel	8,4 kW	513,33 €	727,22 €	941,10 €	1197,77 €	1454,43 €	1539,99 €



Modello:

## N 94 Country

Misure 940x600x870 mm (LxPxH)

Misure forno 350x430x260 mm (LxPxH)



208



8,4



13,0



Finiture:

Maiolica Sabbia



Maiolica Bordeaux



CONTRIBUTO CONTO TERMICO

Modello	kW	A	B	C	D	E	F
N 94 Country	8,4 kW	513,33 €	727,22 €	941,10 €	1197,77 €	1454,43 €	1539,99 €



Modello:

## N 94 Stone

Misure 940x600x870 mm (LxPxH)

Misure forno 350x430x260 mm (LxPxH)



223



8,4



13,0



Finitura:

Pietra naturale

CONTRIBUTO CONTO TERMICO

Modello	kW	A	B	C	D	E	F
N 94 Stone	8,4 kW	513,33 €	727,22 €	941,10 €	1197,77 €	1454,43 €	1539,99 €

Configura la tua cucina





**Serie RTE**

# Tradizione e personalizzazione.

Le termocucine a legna Serie RTE rappresentano il frutto di oltre cent'anni di attività di Rizzoli. La particolare costruzione, nonché il processo di fabbricazione adottato per la Serie RTE, permettono grande flessibilità e personalizzazione, facendone la scelta ideale quando sono richieste delle particolari specifiche per l'installazione e l'abbinamento ad altri mobili.

Con l'innovativo sistema di combustione certificato H<sub>2</sub>O System® la camera di combustione è interamente rivestita da protezioni in acciaio che proteggono il corpo della caldaia.



SCOPRI LA GAMMA



Termocucine a legna  
Serie RTE

TERMOCUCINE A LEGNA

# Serie RTE

**RTE** SENZA FORNO



Modello:

**RTE 60**

Misure 600x600x850-860 mm (LxPxH)



210



5,7-18,6



**RTVE** SENZA FORNO



Modello:

**RTVE 60**

Misure 600x600x850-860 mm (LxPxH)



210



5,7-18,6



COLORI, SCELTE E OPZIONI: PAG. 32-35  
DATI TECNICI: PAG. 96

Configura la tua termocucina



# Serie RTE

## RTE CON FORNO



Modelli:

### RTE 80

Misure 800x600x850-860 mm (LxPxH)  
Misure forno 350x430x260 mm (LxPxH)



### RTE 90

Misure 900x600x850-860 mm (LxPxH)  
Misure forno 450x430x260 mm (LxPxH)



CONTRIBUTO CONTO TERMICO

Modello	kW	A	B	C	D	E	F
RTE 80-90	9,1 kW	532,64 €	754,57 €	976,50 €	1242,82 €	1509,13 €	1597,91 €

## RTVE CON FORNO



Modelli:

### RTVE 80

Misure 800x600x850-860 mm (LxPxH)  
Misure forno 350x430x260 mm (LxPxH)



### RTVE 90

Misure 900x600x850-860 mm (LxPxH)  
Misure forno 450x430x260 mm (LxPxH)



CONTRIBUTO CONTO TERMICO

Modello	kW	A	B	C	D	E	F
RTVE 80-90	9,1 kW	532,64 €	754,57 €	976,50 €	1242,82 €	1509,13 €	1597,91 €

Configura la tua termocucina





# Monoblocchi Serie RT

In questa pagina sono proposti alcuni esempi di monoblocchi Serie RTE e RTVE. Sono possibili molte altre combinazioni abbinando qualsiasi modello della Serie RTE e RTVE disponibile a catalogo ad una struttura elettrodomestici da 60, 70 e 90 cm. A richiesta sono realizzabili delle soluzioni personalizzate su misura. Per ulteriori dettagli vedi pag. 31.

## RTE combi

SENZA FORNO



Modello:

### RTE 120

COMBI

(RTE 60 +  
Struttura 60)

Misure 1200x600x850-860 mm (LxPxH)



270



5,7-18,6



## RTVE combi

CON FORNO



Modello:

### RTVE 140

COMBI

(RTVE 80 +  
Struttura 60)

Misure 1400x600x850-860 mm (LxPxH)

Misure forno 350x430x260 mm (LxPxH)



320



9,1-22,3



#### CONTRIBUTO CONTO TERMICO

Modello	kW	A	B	C	D	E	F
RTVE 80	9,1 kW	532,64 €	754,57 €	976,50 €	1242,82 €	1509,13 €	1597,91 €

COLORI, SCELTE E OPZIONI: PAG. 32-35  
DATI TECNICI: PAG. 96

Configura la tua termocucina



Serie ST-LT

# Versatilità ed eleganza.

Dalle linee essenziali, le Serie ST e LT sono la scelta ideale per qualsiasi tipo di arredamento, da quello più moderno a quello più classico e tradizionale, grazie all'ampia scelta di colori e finiture. Con l'innovativo sistema di combustione certificato H<sub>2</sub>O System® la camera di combustione è interamente rivestita da protezioni in acciaio che proteggono il corpo della caldaia.



SCOPRI LA GAMMA



Termocucine a legna  
Serie ST e LT



TERMOCUCINE A LEGNA

# Serie ST



COLORI, SCELTE E OPZIONI: PAG. 38-39

DATI TECNICI: PAG. 96

TERMOCUCINE A LEGNA

# Serie LT



DATI TECNICI: PAG. 96

Modello:

## ST 90

Misure 900x600x850 mm (LxPxH)

Misure forno 350x430x279 mm (LxPxH)



CONTRIBUTO CONTO TERMICO

Modello	kW	A	B	C	D	E	F
ST 90	9,1 kW	532,64 €	754,57 €	976,50 €	1242,82 €	1509,13 €	1597,91 €

Modello:

## LT 90 Rustik

Misure 900x600x850 mm (LxPxH)

Misure forno 350x430x279 mm (LxPxH)



Finiture:

Maiolica Bianco ☐

Maiolica Rosso ☒

CONTRIBUTO CONTO TERMICO

Modello	kW	A	B	C	D	E	F
LT 90	9,1 kW	532,64 €	754,57 €	976,50 €	1242,82 €	1509,13 €	1597,91 €

Modello:

## LT 90 Rustik

Misure 900x600x850 mm (LxPxH)

Misure forno 350x430x279 mm (LxPxH)



Finitura:

Pietra naturale

CONTRIBUTO CONTO TERMICO

Modello	kW	A	B	C	D	E	F
LT 90	9,1 kW	532,64 €	754,57 €	976,50 €	1242,82 €	1509,13 €	1597,91 €

Configura la tua termocucina





# Serie STP

## Pronta all'uso.

La Serie STP comprende termocucine a legna che sono al top del mercato: 30,7 KW di potenza, camera di combustione capiente, estrema facilità di installazione. Queste termocucine si distinguono per la concezione innovativa e per la possibilità di fornire separatamente sia l'acqua per l'impianto di riscaldamento che per il circuito sanitario. La Serie STP è dotata di numerosi componenti impiantistici di serie.



SCOPRI LA GAMMA



Termocucine a legna  
Serie STP





# Serie STP



Modello:

## STP

Misure 1050x600x850 mm (LxPxH)

Misure forno 350x430x279 mm (LxPxH)



### CONTRIBUTO CONTO TERMICO

Modello	kW	A	B	C	D	E	F
STP	9,1 kW	532,64 €	754,57 €	976,50 €	1242,82 €	1509,13 €	1597,91 €



Modello:

## STP Rustik

Misure 1050x600x850 mm (LxPxH)

Misure forno 350x430x279 mm (LxPxH)



### CONTRIBUTO CONTO TERMICO

Modello	kW	A	B	C	D	E	F
STP	9,1 kW	532,64 €	754,57 €	976,50 €	1242,82 €	1509,13 €	1597,91 €



Modello:

## STP Rustik

Misure 1050x600x850 mm (LxPxH)

Misure forno 350x430x279 mm (LxPxH)



### CONTRIBUTO CONTO TERMICO

Modello	kW	A	B	C	D	E	F
STP	9,1 kW	532,64 €	754,57 €	976,50 €	1242,82 €	1509,13 €	1597,91 €

Configura la tua termocucina



PRONTA PER  
L'INSTALLAZIONE  
A VASO CHIUSO



## CARATTERISTICHE KIT INTEGRATO

- Centralina in vetro con comandi touch
- Centralina di controllo con segnali acustici
- Produzione istantanea di acqua calda sanitaria
- Sistema di sicurezza integrato a vaso aperto
- Sistema di scambio termico a serpentine in acciaio
- Pompa per il circuito di riscaldamento
- Flussostato di prevalenza acqua calda sanitaria
- Pronta per l'installazione su impianto a vaso chiuso



Livellostato per il controllo del livello dell'acqua nella caldaia



Pompa per circuito di riscaldamento



Anodo sacrificale in magnesio per una maggiore protezione della caldaia



Attacchi caldaia facilmente collegabili mediante tubi flessibili

# Colori e finiture

## Classica

Porte verniciate nere e maniglie in legno di noce.



Nero



Bianco



Rosso Bordeaux



Antracite



Sabbia



Bronzo (Metallizzato)



Argento (Metallizzato)



Perla (Metallizzato)



Inox

## Rustik



Rustik Bianco  
(rivestimento in maiolica)



Rustik Rosso  
(rivestimento in maiolica)



Rustik Pietra Naturale  
(rivestimento in pietra)



# Personalizzate Personalizzate su misura.

Una delle grandi peculiarità appartenenti alla centenaria storia Rizzoli è sempre stato l'alto grado di personalizzazione del prodotto, reso possibile solo grazie alla perfetta integrazione tra grande esperienza, spiccata creatività e alta maestria nel lavorare i materiali. Dal connubio di questi elementi, nascono prodotti che possono, a pieno titolo, essere considerati pezzi unici.



SCOPRI LA GAMMA



Personalizzate



# Personalizzate

In questa pagina sono proposti alcuni esempi di cucine a legna personalizzate, ma tutti gli aspetti del prodotto possono essere personalizzati nei minimi particolari. L'ampia possibilità di personalizzazione nei rivestimenti, nelle dimensioni e nelle forme permettono di soddisfare ogni tipo di esigenza. Disponibili anche in versione termocucina.



Modello:

**PE**

SENZA FORNO

Misure 800x600 (LxP)



Modello:

**PE**

CON FORNO

Misure 1100x700 (LxP)

Misure forno 300x430x260 mm (LxPxH)



Modello:

**PE**

AD ANGOLO  
CON FORNO

Misure 900x1400 (LxP)

Misure forno 300x430x260 mm (LxPxH)



## Serie FE-FVE

# Elementi artigianali.

Rizzoli progetta e realizza tutta la ferramenta utile per costruire artigianalmente cucine e stufe a legna. I maestri fumisti potranno trovare porte, forni, cassetti, piani, piastre, corrimano e accessori per completare ogni tipo di prodotto. Sono inoltre disponibili cucine a legna senza base predisposte per essere rivestite a piacimento. Un'ampia gamma di finiture e scelte permette di soddisfare qualsiasi richiesta. I vari componenti possono essere personalizzati secondo le specifiche del maestro fumista.



SCOPRI LA GAMMA



Cucine a legna  
Serie FE-FVE

CUCINE A LEGNA

# Serie FE-FVE

## FE SENZA FORNO



Modello:

**FE 60**

Misure 600x600x538-548 mm (LxPxH)



## FVE SENZA FORNO



Modello:

**FVE 60**

Misure 600x600x538-548 mm (LxPxH)



# Serie FE-FVE

## FE CON FORNO



Modelli:

### FE 70

Misure 700x600x538-548 mm (LxPxH)  
Misure forno 250x430x260 mm (LxPxH)



### FE 90

Misure 900x600x538-548 mm (LxPxH)  
Misure forno 350x430x260 mm (LxPxH)



### FE 100

Misure 1000x600x538-548 mm (LxPxH)  
Misure forno 450x430x260 mm (LxPxH)



CONTRIBUTO CONTO TERMICO

Modello	kW	A	B	C	D	E	F
FE 70	8,8 kW	524,55 €	743,11 €	961,68 €	1223,95 €	1486,23 €	1573,65 €
FE 90-100	8,4 kW	513,33 €	727,22 €	941,10 €	1197,77 €	1454,43 €	1539,99 €

## FVE CON FORNO



Modelli:

### FVE 70

Misure 700x600x538-548 mm (LxPxH)  
Misure forno 250x430x260 mm (LxPxH)



### FVE 90

Misure 900x600x538-548 mm (LxPxH)  
Misure forno 350x430x260 mm (LxPxH)



### FVE 100

Misure 1000x600x538-548 mm (LxPxH)  
Misure forno 450x430x260 mm (LxPxH)

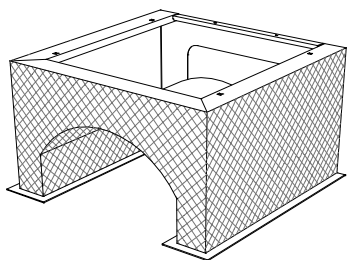


CONTRIBUTO CONTO TERMICO

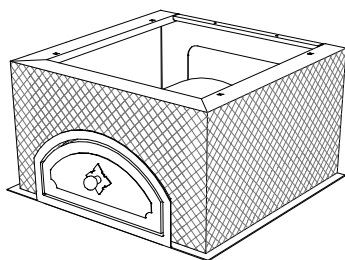
Modello	kW	A	B	C	D	E	F
FVE 70	8,8 kW	524,55 €	743,11 €	961,68 €	1223,95 €	1486,23 €	1573,65 €
FVE 90-100	8,4 kW	513,33 €	727,22 €	941,10 €	1197,77 €	1454,43 €	1539,99 €



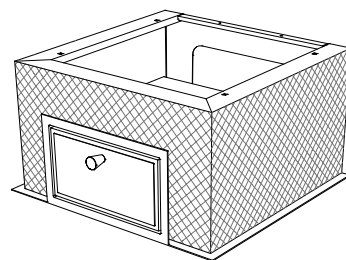
# Basi per Serie FE-FVE



Con vano aperto



Con cassetto arrotondato



Con cassetto rettangolare

## Componenti per cucine a legna

Rizzoli progetta e realizza tutta la ferramenta utile per costruire artigianalmente cucine a legna. A richiesta i vari componenti possono essere personalizzati secondo le specifiche del maestro fumista. Moltissime le personalizzazioni e le varianti estetiche.



PIANI



PIANI RUSTICI



PIASTRE



BLOCCHI PORTA FUOCO E CENERE



BLOCCHI COMBINATI CON FORNO



BLOCCHI COMBINATI CON CASSA LEGNA



BLOCCHI COMBINATI CON CASSA LEGNA



FORNI



CASSE LEGNA

# Serie PRO

## Massima potenza.

Dall'esperienza centenaria maturata nel campo delle cucine e termocucine a legna, Rizzoli presenta una linea di prodotti dedicata esclusivamente al mondo della ristorazione professionale, dove l'affidabilità e la praticità del prodotto sono tutto. Nella Serie PRO, innovazione e tecnologia si uniscono alla tradizione per dare forma ad un prodotto unico, che sa regalare l'inconfondibile sapore dei cibi preparati sulla speciale piastra cottura o nel forno a legna. Ampissimo il grado di personalizzazione del prodotto.



SCOPRI LA GAMMA



Cucine a legna  
Serie PRO





Modello:

**PRO 110**

Misure 1100x700x870 mm (LxPxH)

Misure forno 550x530x260 mm (LxPxH)



## CONTRIBUTO CONTO TERMICO

Modello	kW	A	B	C	D	E	F
PRO 110	8,4 kW	513,33 €	727,22 €	941,10 €	1197,77 €	1454,43 €	1539,99 €



Modello:

**PRO 130**

Misure 1300x800x870 mm (LxPxH)

Misure forno 550x660x260 mm (LxPxH)



## CONTRIBUTO CONTO TERMICO

Modello	kW	A	B	C	D	E	F
PRO 130	8,4 kW	513,33 €	727,22 €	941,10 €	1197,77 €	1454,43 €	1539,99 €

# Serie PRO

## Maestra in trasformazione.



### LE CARATTERISTICHE DI UN PRODOTTO D'ECCELLENZA

- Accurata progettazione di soluzioni su misura per ogni cliente
- Configurazioni e combinazioni dei moduli illimitate
- Selezione dei moduli in base al numero di coperti e tipo di menu
- Elettrodomestici di fascia professionale
- Vasta scelta di finiture estetiche e colori
- Dettagli studiati per la massima praticità di pulizia
- Massimo livello di igiene grazie ai materiali selezionati
- Ambiente di lavoro funzionale e pratico



# Serie PRO Termo



Modello:

## PRO 110

TERMO

Misure 1100x700x870 mm (LxPxH)

Misure forno 550x530x260 mm (LxPxH)



400



9,1-22,3



### CONTRIBUTO CONTO TERMICO

Modello	kW	A	B	C	D	E	F
PRO 110	9,1 kW	532,64 €	754,57 €	976,50 €	1242,82 €	1509,13 €	1597,91 €



Modello:

## PRO 130

TERMO

Misure 1300x800x870 mm (LxPxH)

Misure forno 550x660x260 mm (LxPxH)



465



9,1-22,3



### CONTRIBUTO CONTO TERMICO

Modello	kW	A	B	C	D	E	F
PRO 130	9,1 kW	532,64 €	754,57 €	976,50 €	1242,82 €	1509,13 €	1597,91 €

# Cappe aspiranti

## Sistemi aspiranti per alte temperature.

Una intera linea di prodotti completamente supportata dalla qualità, dalla tecnologia e dall'esperienza centenaria di Rizzoli. Le cappe aspiranti o depuranti Rizzoli si distinguono per funzionalità, qualità estetica e capacità di personalizzazione. Ma l'aspetto veramente premiato di una cappa Rizzoli è la sua capacità di resistere al calore prodotto dalle cucine o termocucine a legna. Ogni cappa Rizzoli viene realizzata in acciaio inox su misura, come pezzo unico, a partire dalle versioni di riferimento presentate nel catalogo.



SCOPRI LA GAMMA



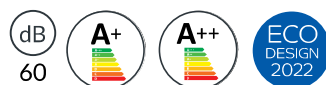
Cappe  
aspiranti

# Cappe

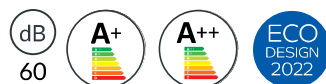
In questa pagina sono proposti alcuni esempi di cappe aspiranti. Sono disponibili molti altri modelli che possono essere rifiniti con la stessa finitura della cucina e termocucina a legna. A richiesta sono realizzabili delle soluzioni personalizzate su misura.



Modello:

**Piana**


Modello:

**Camino**


Modello:

**Sottopensile**
